



Abu Dhabi
Sports Council
مجلس أبوظبي الرياضي

تقرير الفعاليات المجتمعية 2019





كلمة الافتتاحية

نفخر بالمكتسبات المهمة التي تحققت في السباقات المجتمعية لمجلس أبوظبي الرياضي في كل عام، وما تمثله من امتداد مميز لخططنا الطموحة التي ساهمت بارتفاع نسبة المشاركين من جميع الجنسيات وزيادة أعداد المواطنين، بما ينسجم مع أهدافنا الرامية للارتقاء بالرياضة المجتمعية وخططنا لتعزيز تواصل عموم فئات المجتمع بالأنشطة والسباقات التي تقام في كل أسبوع على مدار العام، وذلك انطلاقاً من حرصنا ومساعدتنا الدؤوبة من أجل توعية المجتمع بأهمية ودور الرياضة والعمل على جعلها نمط الحياة اليومية، وانعكاسها الإيجابي على صحة أفراد المجتمع وسعادتهم وطاقاتهم الإيجابية.

يولي مجلس أبوظبي الرياضي أهمية كبيرة لتنظيم السباقات المجتمعية بتنوع يشمل كافة الرياضات في ثلاث مناطق (أبوظبي، العين، الظفرة)، لتجسيد أكبر مشاركة مجتمعية من خلال الوصول لكافة شرائح المجتمع وبمختلف المناطق السكنية، انطلاقاً من نهجنا لترسيخ الثقافة الرياضية وتعزيز نمط الحياة الصحية والعصرية للجميع، بصورة تحقق الاستفادة الناجحة والاستمرارية الفاعلة والنتائج الكبيرة للجميع.

حريصون على تقديم المسابقات والفعاليات والمبادرات الطموحة التي تواكب الخطط الحكومية الساعية لتحسين صحة ولياقة أبناء المجتمع، من خلال العمل المشترك مع مجموعة شركائنا الاستراتيجيين والداعمين لإثراء المجتمع بأنشطة تساهم في الحد من المعوقات الصحية، وتعزيز خطط إعلاء شأن الرياضة، فشهدنا في السنوات الأخيرة إقبالاً كبيراً على المشاركة والتفاعل في السباقات المجتمعية التي أسهمت بتحقيق أهداف وطموحات المشاركين وكسب رهان التحديات وصناعة قصص ملهمة للجميع، وهو الأمر المحفز لمواصلة مسيرة تنظيم السباقات المجتمعية بصورة متزايدة في كل عام من أجل الحفاظ على المنجزات ورفع مراحل عملنا المقبلة بمكتسبات وإنجازات جديدة.

عارف حمد العواني

الأمين العام لمجلس أبوظبي الرياضي

محتويات التقرير




- 3 كلمة الافتتاحية
- 7 مصطلحات تعريفية
- 8 تحليل احصائي للمشاركين وعدد الفعاليات خلال السنوات (2017-2019)
- 10 تحليل احصائي للمشاركين حسب الجنسية خلال السنوات (2017-2019)
- 12 تحليل احصائي للمشاركين حسب الجنس / النوع
- 15 تحليل احصائي للفعاليات المجتمعية حسب المدينة
- 16 تحليل احصائي لفعالية الجري
- 18 ماراثون أدنوك أبوظبي في أرقام 2018-2019
- 20 تحليل احصائي لفعالية الدراجات الهوائية
- 22 تحليل احصائي لفعالية الترياثلون
- 24 تحليل إحصائي لفعالية الدواثلون
- 26 تحليل إحصائي لفعالية الأكواثلون
- 28 الفعاليات المجتمعية الأخرى
- 32 أبطال مدارس أبوظبي



مصطلحات تعريفية

المصطلحات

الرياضة تستعمل فيها الدراجات الهوائية للتنافس الرياضي.	سباق الدراجات الهوائية
هي الرياضة التي تحرك العضلات بصفة تفوق المشي.	سباقات الجري
رياضة تتكون من ثلاثة سباقات، حيث تبدأ بالسباحة ومن ثم الدراجات وتنتهي بالجري	الترايثلون
سباق ثلاثي، يبدأ بالجري، ثم السباحة، وينتهي بالجري مرة أخرى.	أكوثلون
رياضة تتكون من سباق الجري، يليه ركوب الدراجات الهوائية ثم الجري مرة أخرى	الدواثلون
هو اختصاص من ضمن اختصاصات ألعاب القوى، يكمن في الجري لمسافة 42.195 كيلومتر	الماراتون
نوع من الرياضات المائية وهي عبارة عن نشاط يمارسه أفراد لديهم خبرة في ذلك.	السباحة





تحليل إحصائي للمشاركين وعدد الفعاليات خلال السنوات (2017-2019)

عدد الفعاليات المجتمعية إجمالي المشاركين

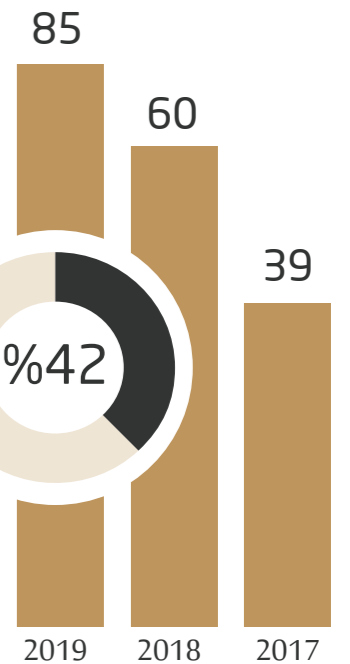
54760
2019

32222
2018

12953
2017



الشكل (2)



الشكل (1)

شهد مجلس أبوظبي الرياضي في السنوات الأخيرة اقبالاً كبيراً على المشاركة والتفاعل في السباقات المجتمعية التي أسهمت بتحقيق أهداف وطموحات المشاركين وكسب رهان التحديات.

بلغ إجمالي عدد المشاركين في خلال عام 2019 (54760 مشارك) مقارنة ب (32222 مشارك) خلال عام 2018، وبنسبة زيادة بلغت 70% خلال تلك الفترة.

التحليل:

حقق مجلس أبوظبي الرياضي ارتفاعاً في عدد الفعاليات المجتمعية من 60 فعالية في عام 2018 إلى 85 فعالية خلال عام 2019 بارتفاع مقداره 42%.

تحليل احصائي للمشاركين المواطنين

Abu Dhabi
Sports Council
مجلس أبوظبي الرياضي

إجمالي المشاركين


1768
2017

4244
2018

9736
2019

نسبة النمو في عدد المواطنين المشاركين 2019-2018

+ 129%

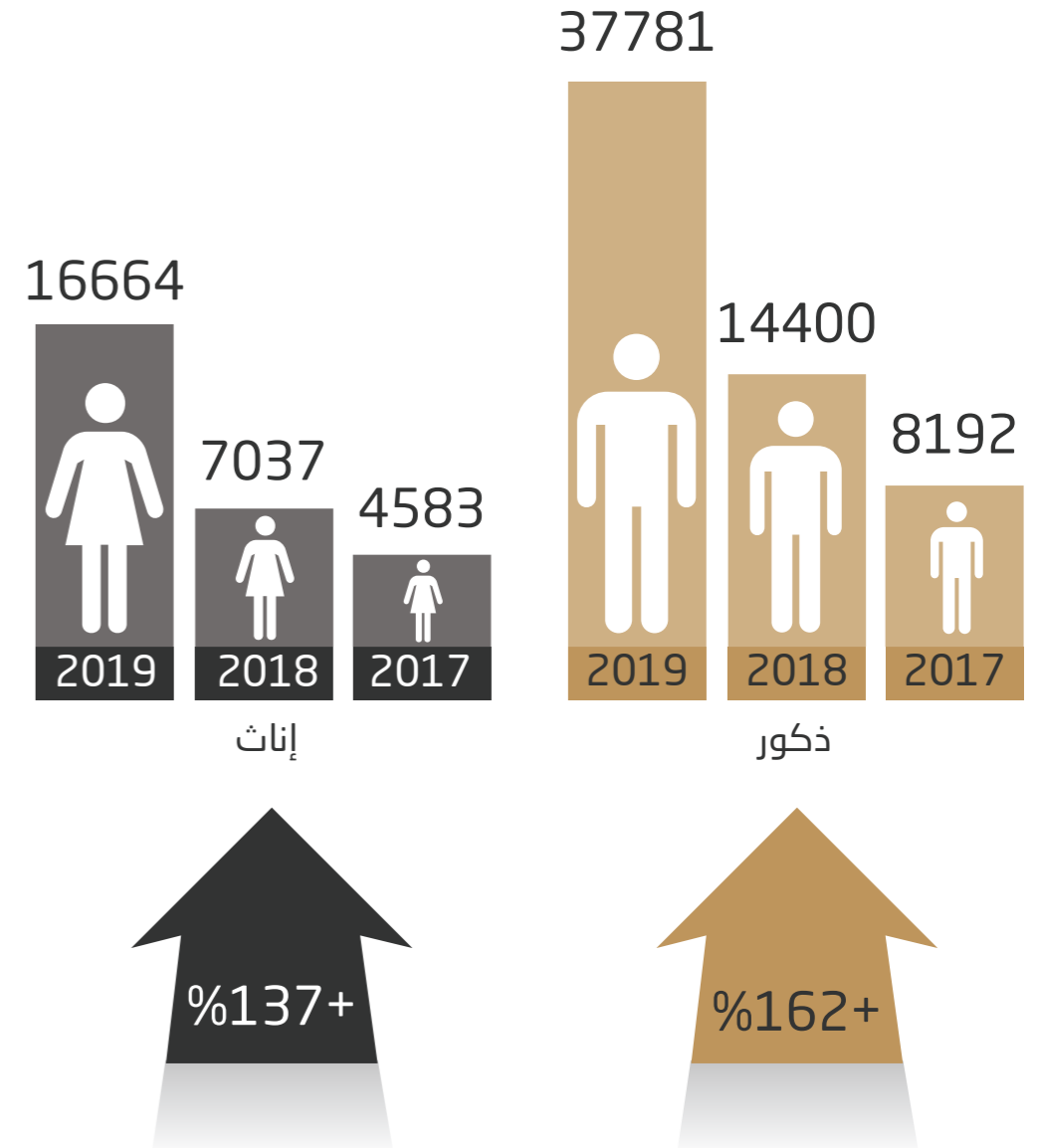


ارتفعت نسبة مشاركة المواطنين خلال سنة 2019 مقارنة بسنة 2018 بنسبة 129%، وشكلت مشاركتهم نسبة 18% من عدد المشاركين الإجمالي.

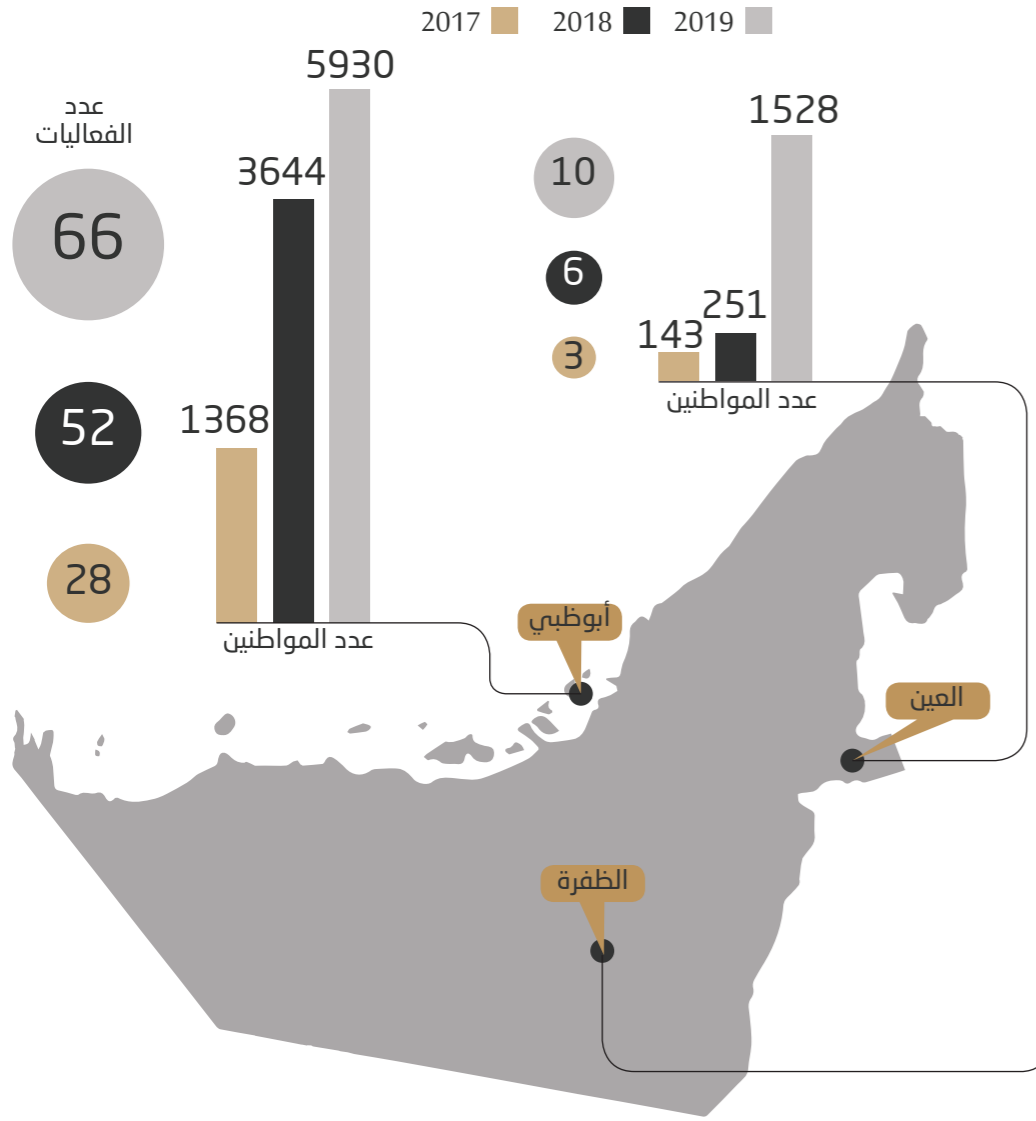




ارتفع عدد المشاركين الذكور بنسبة 162% خلال الفترة 2018-2019، ونسبة زيادة المشاركين الإناث مثلت 137% خلال نفس الفترة. هذا من دون احتساب المشاركين غير المعروفين.



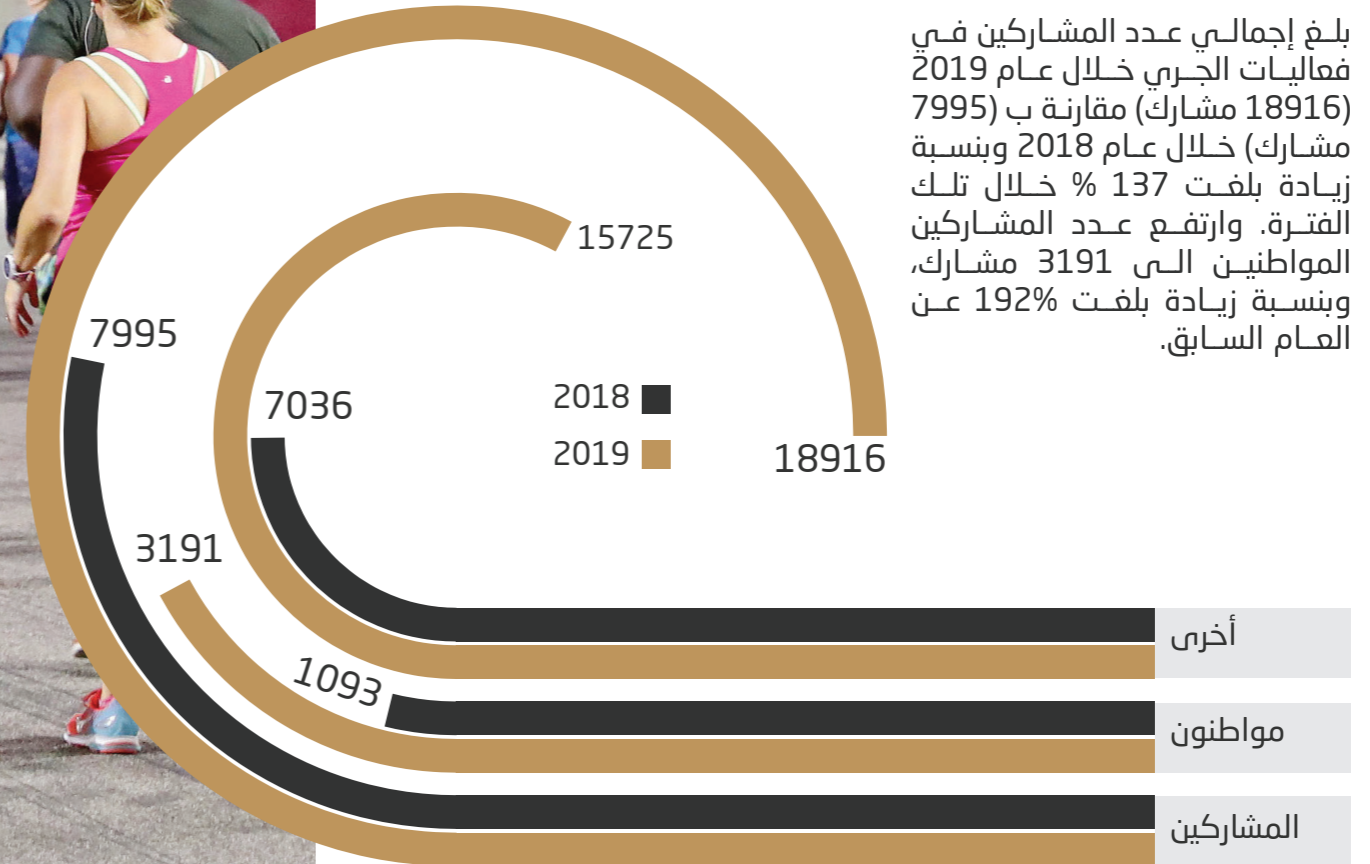
تحليل إحصائي للفعاليات المجتمعية حسب المدينة



الفارق في عدد الفعاليات بين مختلف المناطق يمثل الفارق في عدد السكان بكل منطقة ومدى انخراط المجتمع في الفعاليات المجتمعية

السنة	إجمالي المشاركين	مواطنين	أخرى	ذكور	اناث	غير معرف
2017	5162	566	4354	2695	2212	7
2018	7995	1093	7036	3279	2866	260
2019	18916	3191	15725	11522	7353	41
معدل الزيادة / انخفاض 2019-2018	%137	%192	%128	%252	%157	-%85

بلغ إجمالي عدد المشاركين في فعاليات الجري خلال عام 2019 (18916 مشارك) مقارنة ب (7995 مشارك) خلال عام 2018 وبنسبة زيادة بلغت 137 % خلال تلك الفترة. وارتفع عدد المشاركين المواطنين الى 3191 مشارك، وبنسبة زيادة بلغت 192% عن العام السابق.



ماراثون أدنوك أبوظبي في أرقام

إجمالي المشاركين

16856



إجمالي المواطنين

1740



11519



4594



الهند

3462



الفلبين

1740



الإمارات العربية المتحدة

866



المملكة المتحدة

629

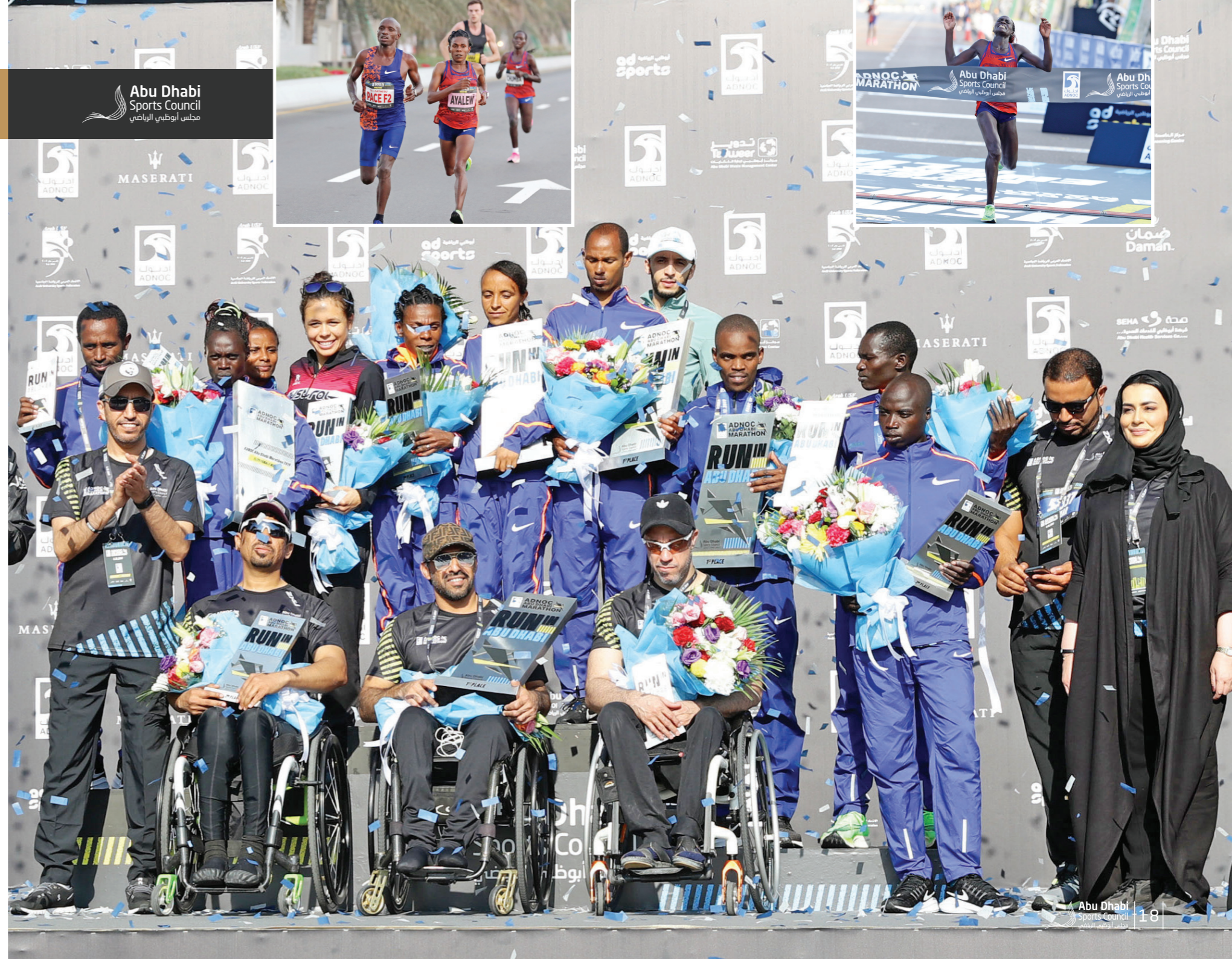


باكستان

5315

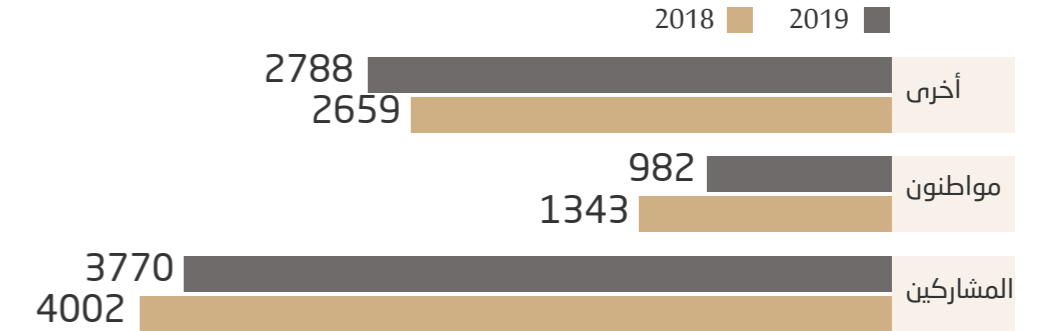


غير معرف	الإناث	الذكور	المواطنين	المشاركين	السنة
3831	2033	4478	1093	10342	2018
22	5315	11519	1740	16856	2019
-99%	161%	157%	59%	63%	معدل الزيادة/ الانخفاض 2019-2018



السنة	اجمالي	مواطنين	أخرى	ذكور	اناث	غير معرف
2017	2614	651	1961	2178	365	62
2018	3770	982	2788	3243	372	155
2019	4002	1343	2659	3130	867	5
معدل الزيادة/الانخفاض 2019-2018	%6	%37	-%5	-%3	%2	-%97

بلغ إجمالي عدد المشاركين في الدراجات الهوائية خلال عام 2019 (4002) مشارك) مقارنة ب (3770 مشارك) خلال عام 2018 وبنسبة زيادة بلغت 6% خلال تلك الفترة. وارتفع عدد المشاركين المواطنين الى 1343 مشارك، وبنسبة زيادة بلغت 37% عن العام السابق.



التحليل الاحصائي لفعالية الترايثلون / ITU

السنة	اجمالي المشاركين	مواطنين	أخرى	ذكور	إناث	غير معرف
2017	1784	203	1581	1342	442	--
2018	1644	50	1594	1244	400	---
2019	3955	199	3756	2558	1166	231
معدل الزيادة/ الانخفاض 2019-2018	%141	%298	%136	%106	%192	---

يقدم هذا الجدول بيانات فعاليات الترايثلون عام 2019. بلغ إجمالي عدد المشاركين في فعاليات الترايثلون 3955 مشارك، وشكلت نسبة المواطنين 5% من إجمالي عدد المشاركين والتي تعتبر نسبة منخفضة.

المشاركين 2019
3955

المشاركين 2018
1644

المشاركين 2017
1784





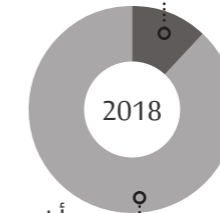
تحليل إحصائي لفعالية الدواثلون / Duathlon 2019

السنة	إجمالي المشاركين	مواطنين	أخرى
2018	372	43	329
2019	760	103	657
معدل الزيادة/ الانخفاض 2019-2018	%104	%140	%100

ارتفع إجمالي عدد المشاركين بنسبة 104% خلال الفترة 2019-2018، ونسبة زيادة المشاركين المواطنين مثلت 140% خلال نفس الفترة.

مواطنون
%12

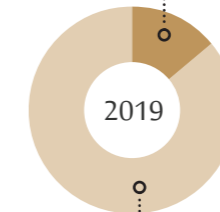
2019 ■ 2018 ■



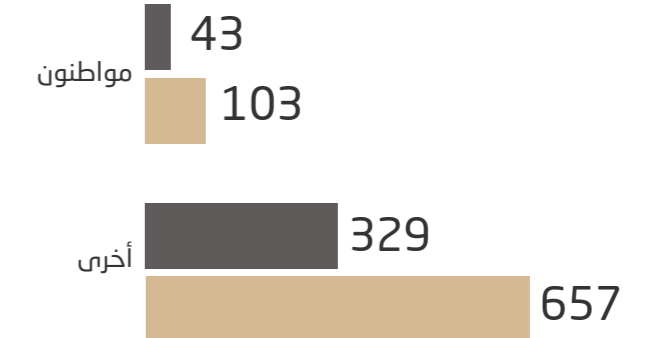
أخرى
%88



مواطنون
%14



أخرى
%86

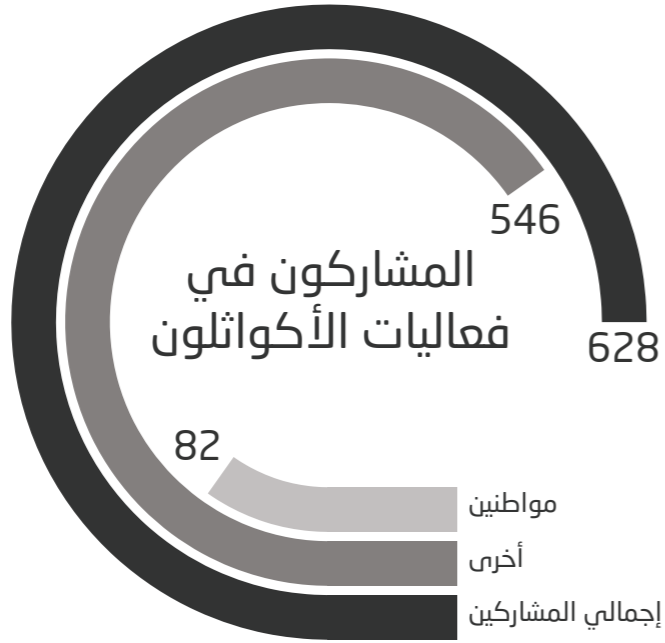


تحليل إحصائي لفعالية الأكوائلون / Aquathlon 2019 أطفال تحت سن 15

Abu Dhabi
Sports Council
مجلس أبوظبي الرياضي

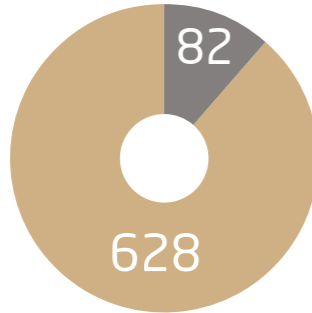
السنة	إجمالي المشاركين	الذكور	الإناث	غير معرف
2019	628	396	228	4

يقدم هذا الجدول بيانات فعاليات الأكوائلون والتي استهدفت فئة الأطفال تحت 15 سنة خلال عام 2019. بلغ إجمالي عدد المشاركين في فعاليات الأكوائلون 628 مشارك، وشكلت نسبة المواطنين 13% من إجمالي عدد المشاركين.



نسبة المشاركين

13%
مواطنين




87%
غير مواطنين



الذكور	إجمالي المشاركين	السنة
4672	4672	2019

المشاركين في فعاليات المجتمعية نفذت خارج الأجنحة



البطولات المجتمعية الأخرى

أقيمت بإشراف ودعم مجلس أبوظبي الرياضي وبالتعاون مع مختلف الجهات والأندية الرياضية في أبوظبي، وشملت كافة الرياضات والألعاب، بما ينسجم مع رؤية المجلس وخطته الطموحة لتنمية الفعاليات والمسابقات الرياضية المجتمعية وتشجيع عموم فئات المجتمع على الممارسة الرياضية.

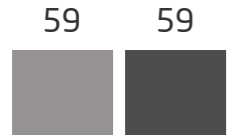
يقدم هذا الجدول بيانات فعاليات التي نفذت خارج الأجنحة العامة للفعاليات خلال عام 2019. بلغ إجمالي عدد المشاركين في الفعاليات 4672 مشارك.



فعاليات مجتمعية 2019

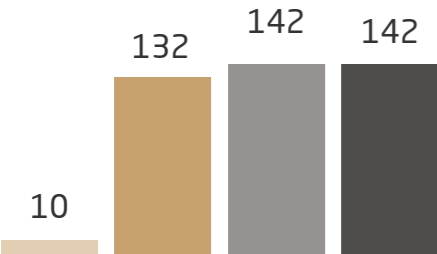
2019 إجمالي المشاركين الذكور المواطنين الجنسيات الأخرى

بلغ إجمالي عدد المشاركين في فعالية خليك في حديقةك 59 مشارك، وشكلت نسبة المشاركين المواطنين 100% من إجمالي عدد المشاركين.



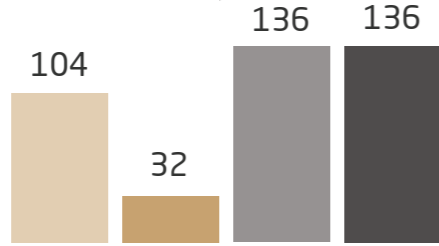
فعالية خليك في حديقةك

بلغ إجمالي عدد المشاركين في فعالية ادراك 142 مشارك، وشكلت نسبة المشاركين المواطنين 93% من إجمالي عدد المشاركين.



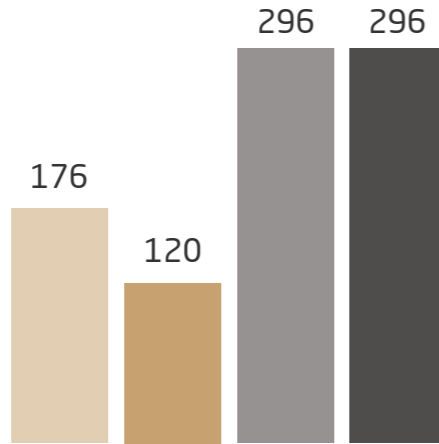
فعالية ادراك

بلغ إجمالي عدد المشاركين في فعالية رياضة بلا حدود 136 مشارك، وشكلت نسبة المشاركين المواطنين 24% من إجمالي عدد المشاركين.



فعالية رياضة بلا حدود

بلغ إجمالي عدد المشاركين في فعالية ادراك 296 مشارك، وشكلت نسبة المشاركين المواطنين 41% من إجمالي عدد المشاركين.



فعالية بطولة الشيخ خالد بن طناف





الإناث	الذكور	إجمالي المشاركين	السنة
783	2145	2928	2019

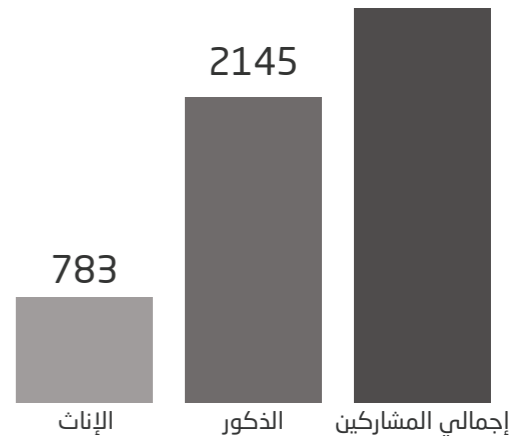
تقام مبادرة أبطال مدارس في إمارة أبوظبي بتنظيم مجلس أبوظبي الرياضي، بالشراكة مع وزارة التربية والتعليم، ودائرة التعليم والمعرفة، وذلك ضمن مبادراته التطويرية المتنوعة وحرصه الكبير على رفد مسيرة الرياضة بالمشاريع والمسابقات والأنشطة والفعاليات الداعمة للتنمية الرياضية.

وتقام مبادرة بمشاركة 205 مدرسة وأكثر من 1000 طالباً وطالبة من مناطق أبوظبي والعين والظفرة، انطلاقاً من رؤية مجلس أبوظبي الرياضي الطموحة لدعم الرياضة المدرسية باعتبارها القطاع الحيوي الرئيسي الرافد للهرم الرياضي بالمواهب، بجانب مساعيه المتواصلة لنشر الثقافة الرياضية في صفوف الطلبة وتعزيز أهمية الرياضة بالنسبة لكافة أفراد المجتمع، وحرصه على تقديم الممارسات الإيجابية التي ترسخ نمط الحياة الصحية لمجتمع أبوظبي، والعمل على تقديم الفرص المثالية للمواهب الواعدة للتعبير عن قدراتها وامكانياتها الرياضية.

2928

يقدم هذا الجدول بيانات فعاليات أبطال مدارس أبوظبي والتي تعتبر من الفعاليات المجتمعية التي نفذت خارج الاجندة العامة للفعاليات خلال عام 2019.

بلغ إجمالي عدد المشاركين في فعاليات أبطال مدارس أبوظبي 2928 مشارك، وشكلت نسبة الإناث 27% من إجمالي عدد المشاركين.



الرعاية



أدنوك
ADNOC



بلدية مدينة أبوظبي
ABU DHABI CITY MUNICIPALITY



ميرال
MIRAL



أبو ظبي الرياضة
sports



ضمان
Daman

مواصلات الإمارات
Emirates Transport



دائرة تنمية المجتمع
DEPARTMENT OF COMMUNITY
DEVELOPMENT



Arab USF
تأسس عام 2012
EAI 2012



أكاديمية فاطمة بنت مبارك
للرياضة النسائية
FATIMA BINT MUBARAK
LADIES SPORTS ACADEMY



مشاركة الفنزويلي
أنطونيو كاردونا
الفائز في مسافة ال
5كم للفئة العمرية
60 سنة فما فوق
ضمن سباق مياه
العين للجري، وهو
من محاربي مرض
السرطان.

الإنجازات الشخصية
على مستوى الفعاليات
المجتمعة 2019



Abu Dhabi Sports Council
P.O. Box 127722, Abu Dhabi
United Arab Emirates

T: +971 2 4088999
F: +971 2 6818883
www.adsc.ae



@Abudhabisc



Abu Dhabi SC



@abudhabisc



ADSC ADSC



ADSC ADSC